

寸法表 単位 mm

呼び径	d	H	D1	L	l	D	フランジ				
							ボルト穴		ボルトの呼び	t	
							C	数			h
40	40	260	160	190	17	140	105	4	19	M16	20
50	50	277	180	200	20	155	120	4	19	M16	20
65	65	307	180	220	26	175	140	4	19	M16	22
80	80	353	225	240	30	185	150	8	19	M16	22
100	100	404	280	290	38	210	175	8	19	M16	24
125	125	454	300	360	46	250	210	8	23	M20	24
150	150	533	350	410	58	280	240	8	23	M20	26
200	200	642	450	500	74	330	290	12	23	M20	26

注(1) 呼び径(mm)を表しています。

(2) 50A以下および200Aはキット製になります。

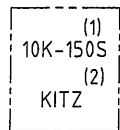


表 (40・50・200A)

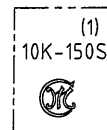
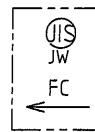


表 (65-150A)



裏

鑄出し表示

部番	部品名	個数	材料	記事
1	弁箱	1	FC200	
2	ふた	1	FC200	
3	弁棒	1	C3771B	
4	弁体	1	CAC406	50A以下
		1	FC200	65A以上
5	弁押さえ	1	CAC406	
7	パッキン押さえ	1	FCD-S	
8	パッキン	1組	ノンアスベストパッキン	
9	ハンドル車	1	FC250	150A以下
		1	FCD400	200A
10	ハンドル押さえナット	1	SS400	
16A	銘板	1	A1050P	
16B	座金	1	SS400	
19	ガスケット	1	ノンアスベストシート	
30	弁箱付き弁座	1	CAC406	
33	ふたボルト用ナット	1組	SS400	
34	パッキン押さえボルト用ナット	2	SS400	
35	ふたボルト	1組	SS400	
36	パッキン押さえボルト	2	SS400	
37	ねじはめ輪	1	CAC406	
40	回り止め	1	SUS304	
66	弁体付き弁座	1	CAC406	

検査圧力	弁箱		弁座	
	水圧	2.06 MPa	1.51 MPa	0.59 MPa
空圧	MPa			

規格	面間	JIS B2031
	管接続	JIS B2239 10K
	肉厚	JIS B2031
製品記号		10FS

JIS 鑄鉄10Kフランジ形
外ねじ玉形弁

年月日	2008.12.18	図番		△
承認	柳野			△
検図	柳野	10FS-00000		△
設計	柳野	REV-02		△
製図	久木			△

三喜バルブ株式会社